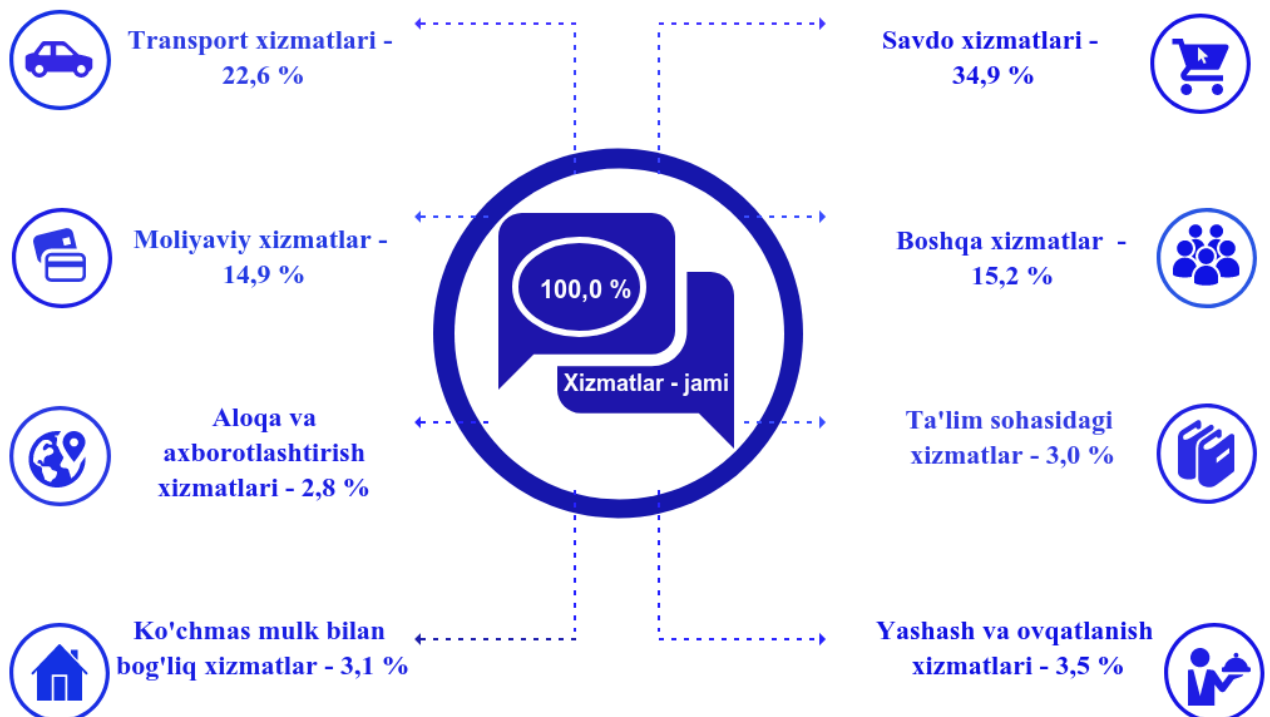


Xizmatlar sohasining rivojlanishi – Toshkent viloyatining farovonligining asosi

Hozirgi vaqtda xizmat ko'rsatish sohasining rivojlanish darajasi jamiyatning jadal rivojlanish mezoniga aylandi. Xizmat ko'rsatish tizimini takomillashtirish va modernizatsiya qilish aholi turmush darajasini, investitsiya muhitini, ishbilarmonlik muhitini va biznesni rivojlantirishni yaxshilashga yordam beradi.

Dastlabki ma'lumotlarga ko'ra, 2020-yil yanvar-iyun oylarida ko'rsatilgan bozor xizmatlari hajmi 7 457,0 mlrd. so'mga teng bo'ldi. Ko'rsatilgan bozor xizmatlari tarkibida savdo xizmatlari (34,9 %), transport xizmatlari (22,6 %), moliyaviy xizmatlar (14,9 %), arxitektura, muhandislik tadqiqotlari, texnik sinovlar va tahlil sohasidagi xizmatlar (3,7 %) ustunlik qilmoqda.

2020-yil yanvar-iyun oylarida ko'rsatilgan bozor xizmatlarining tarkibi, % da



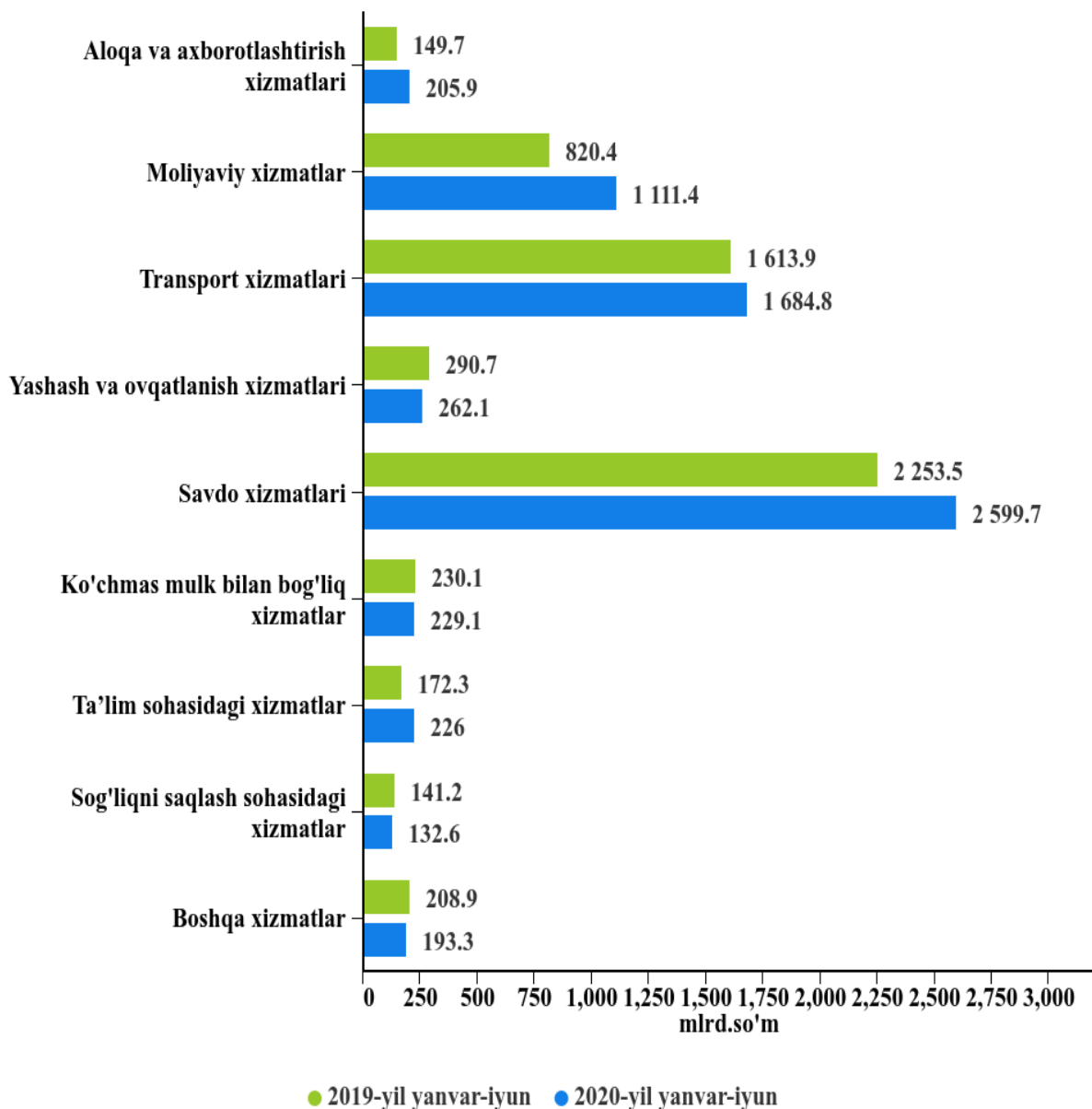


TOSHKENT VILOYATI STATISTIKA BOSHQARMASI


Iqtisodiy faoliyat turlari bo'yicha bozor xizmatlari ishlab chiqarish (2020-yil yanvar-iyun oylari uchun)

	Hajmi, mlrd. so'm	O'tgan yilga nisbatan % hisobida	Jami xizmatlar- dagi ulushi %
Jami xizmatlar	7 457,0	102,1	100,0
shu jumladan: xizmat turlari bo'yicha			
aloqa va axborotlashtirish xizmatlari	205,9	134,0	2,8
moliyaviy xizmatlar	1 111,4	134,7	14,9
transport xizmatlari	1 684,8	95,0	22,6
shu jumladan: avtotransport xizmati	1 614,7	95,7	21,7
yashash va ovqatlanish xizmatlari	262,1	82,7	3,5
savdo xizmatlari	2 599,7	102,2	34,9
ko'chmas mulk bilan bog'liq xizmatlar	229,1	86,7	3,1
ta'lim sohasidagi xizmatlar	226,0	109,3	3,0
sog'liqni saqlash sohasidagi xizmatlar	132,6	87,0	1,8
ijara xizmatlari	216,0	95,6	2,9
kompyuterlar va maishiy tovarlarni ta'mirlash bo'yicha xizmatlar	136,1	86,8	1,8
shaxsiy xizmatlar	183,4	91,9	2,4
me'morchilik, muhandislik izlanishlari, texnik sinovlar va tahlil sohasidagi xizmatlar	276,6	100,6	3,7
boshqa xizmatlar	193,3	80,0	2,6

2020-yil yanvar-iyun oylarida alohida xizmat turlari hajmining taqqoslanishi, mlrd. so'm



2020-yil yanvar-iyun oylarida iqtisodiy faoliyat turlari bo'yicha bozor xizmatlarining o'sish sur'ati, % da



Iqtisodiy faoliyat turlari bo'yicha moliyaviy xizmatlar (134,7 %), aloqa va axborotlashtirish xizmatlari (134,0 %), ta'lim sohasidagi xizmatlar (109,3 %), savdo xizmatlari (102,2 %), bo'yicha yuqori o'sish sur'atlari qayd etildi.

Eng past o'sish sur'atlari esa yashash va ovqatlanish xizmatlari (82,7 %), boshqa xizmatlar (80,0 %), tashkil etdi.

2020-yil yanvar-iyun oylarida ko'rsatilgan bozor xizmatlari tarkibi, % da



Jami moliyaviy xizmatlar hajmida sug'urta va nafaqa ta'minoti bo'yicha xizmatlardan tashqari moliyaviy xizmatlarning ulushi (89,2 %) yetakchilik qilmoqda.

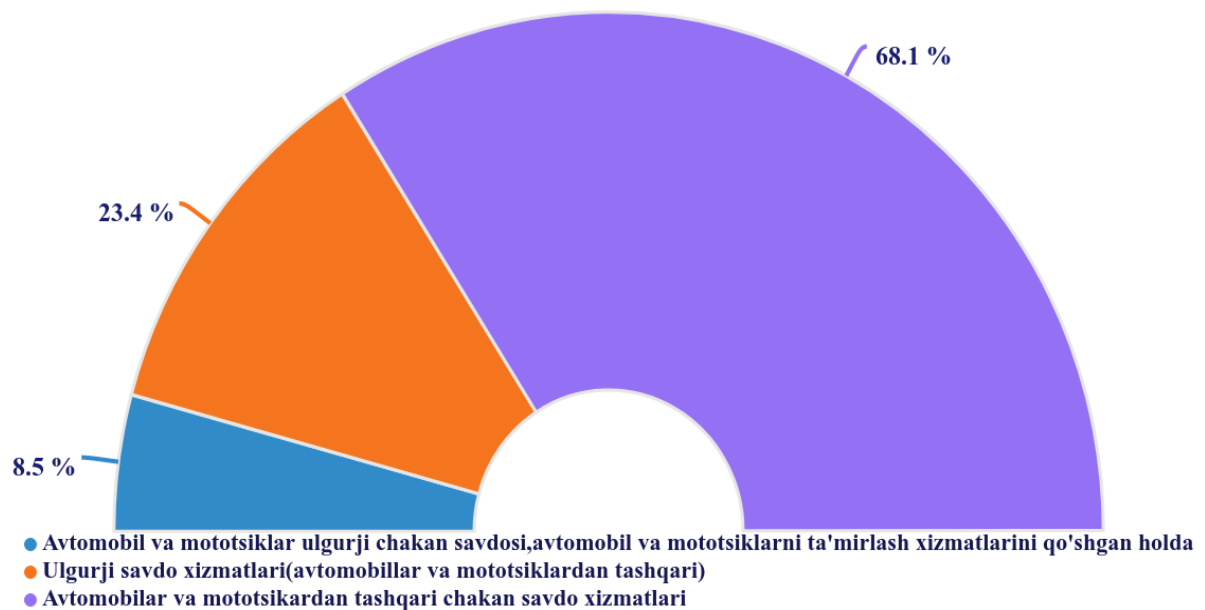
Sug'urta va nafaqa ta'minoti bo'yicha xizmatlardan tashqari moliyaviy xizmatlarning asosiy qismini pul-kredit sohasida vositachilik xizmatlari tashkil etadi.

Bugungi kunda savdo-sotiq iste'mol bozoriga bo'lgan talabni shakllantirish jarayonining faol ishtirokchisiga aylandi.

Savdo xizmatlari iqtisodiyotda ko'rsatilgan xizmatlar umumiy hajmining sezilarli qismini tashkil qiladi.

2020-yil yanvar-iyun oylarida savdo xizmatlari hajmi 2 599,7 mlrd.so'mga teng bo'ldi. Ko'rsatilgan xizmatlar umumiy hajmidagi ulushi 34,9 % ni tashkil etdi.

2020-yil yanvar-iyun oylarida savdo xizmatlari tarkibi, % da



Savdo xizmatlari tarkibiga avtomobillar va mototsiklardan tashqari chakana savdo bo'yicha xizmatlar katta salmoqqa ega bo'lib, uning ulushi 68,1 %ni tashkil etadi.

Ulgurji savdo xizmatlarining (avtomobillar va mototsiklar savdosidan tashqari) ulushi 23,4 %ni tashkil etdi.

Avtomobil va mototsiklar ulgurji va chakana savdosi, avtomobil va mototsiklarni ta'mirlash xizmatlarini qo'shgan holda umumiy savdo xizmatlarining 8,5 % ni tashkil qiladi.



TOSHKENT VILOYATI STATISTIKA BOSHQARMASI

2020-yil yanvar-iyun oylarida hududlar bo'yicha ko'rsatilgan xizmatlar hajmi

	Jami			Aholi jon boshiga	
	Hajmi, mlrd. so'm	o'tgan yilga nisbatan %da	Jami xizmatlar hajmida hududlarning ulushi, %da	ming so'm	o'tgan yilga nisbatan %da
Toshkent viloyati	7 457,0	102,1	100,0	2 526,2	100,6
shaharlar:					
Nurafshon	1 682,0	114,4	22,6	34 466,6	113,2
Olmaliq	376,6	97,5	5,1	2 861,8	96,0
Angren	313,8	86,0	4,2	1 659,4	84,8
Bekobod	254,5	95,8	3,4	2 648,2	94,4
Ohangaron	173,3	100,3	2,3	4 571,8	97,9
Chirchiq	432,6	101,8	5,8	2 743,3	100,8
Yangiyo'l	211,9	100,4	2,8	3 491,4	98,7
tumanlar:					
Oqqo'rg'on	113,9	99,5	1,5	1 082,6	98,1
Ohangaron	134,8	100,8	1,8	1 404,0	99,4



TOSHKENT VILOYATI STATISTIKA BOSHQARMASI

	Jami			Aholi jon boshiga	
	Hajmi, mlrd. so'm	o'tgan yilga nisbatan %da	Jami xizmatlar hajmida hududlarning ulushi, %da	ming so'm	o'tgan yilga nisbatan %da
Bekobod	130,7	100,2	1,8	828,0	98,7
Bo'stonliq	354,7	100,7	4,8	2 094,0	99,6
Bo'ka	99,6	100,2	1,3	790,3	98,7
Quyi Chirchiq	101,3	101,4	1,4	936,6	99,9
Zangiota	623,6	101,0	8,4	3 149,3	99,6
Yuqori Chirchiq	270,7	100,6	3,6	1 992,0	98,8
Qibray	712,6	100,8	9,6	3 545,1	99,5
Parkent	282,0	101,1	3,8	1 814,9	99,3
Piskent	113,0	101,0	1,5	1 118,0	99,5
O'rta Chirchiq	162,6	86,9	2,2	1 084,2	85,3
Chinoz	222,5	100,4	3,0	1 659,5	98,8
Yangiyo'l	215,7	101,6	2,9	1 024,2	100,0
Toshkent	474,5	100,3	6,4	2 620,0	98,6



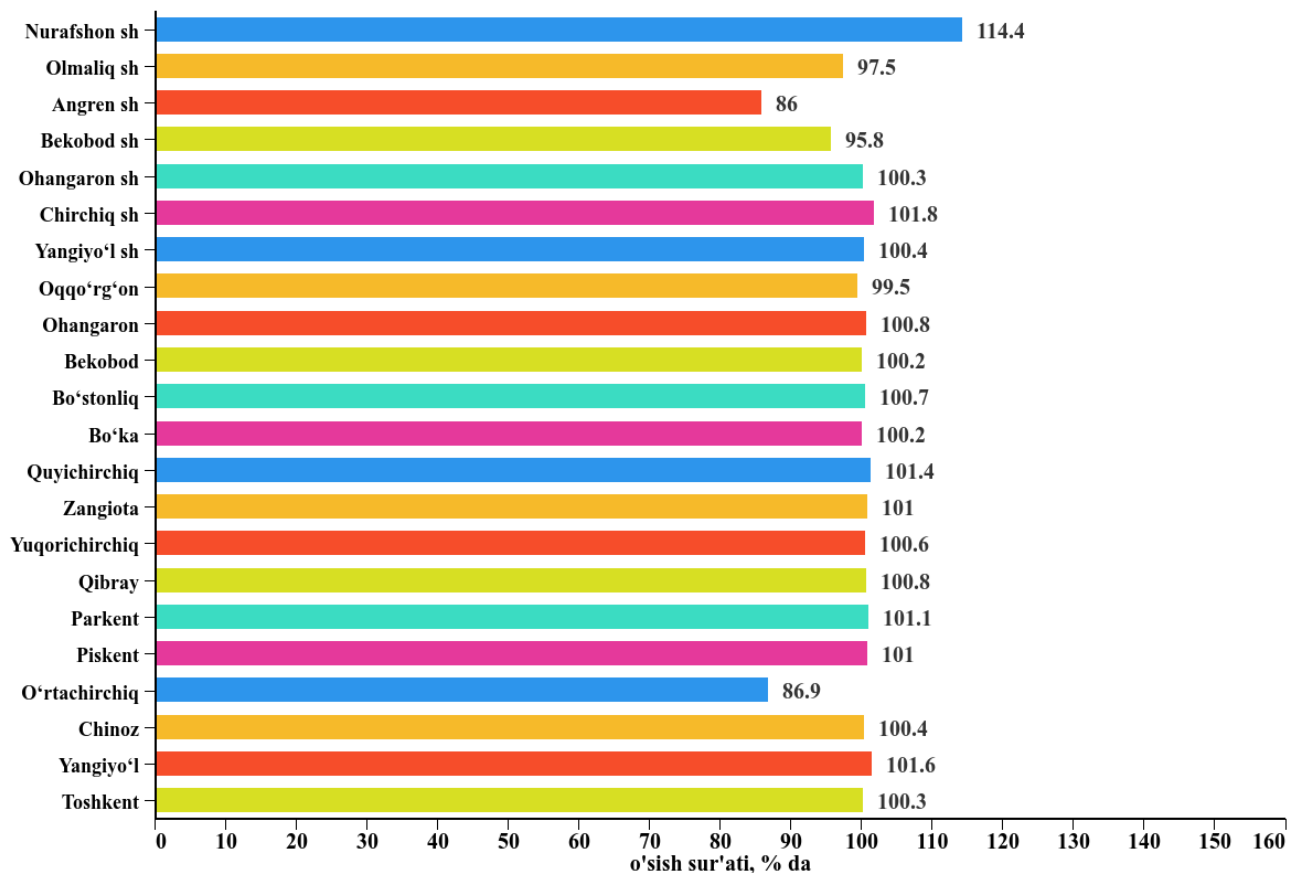
TOSHKENT VILOYATI STATISTIKA BOSHQARMASI

Hududlar o'rtasida eng yuqori o'sish sur'atlari Nurafshon (114,4 %) Chirchiq (101,8 %), shaharlari, shuningdek Yangiyo'l (101,6 %), Quyi Chirchiq (101,4 %), Parkent (101,1 %) va Zangiota (101,0 %) tumanlariga to'g'ri keladi.

Eng past o'sish sur'atlari esa Bekobod (95,8 %) shahri va O'rta Chirchiq (86,9 %) tumaniga to'g'ri keladi.

2020-yil yanvar-iyun oylarida aholi jon boshiga ko'rsatilgan xizmatlar hajmi 2 526,2 ming so'mga teng bo'ldi. O'sish sur'ati o'tgan yilning shu davriga nisbatan 100,6 % ni tashkil etdi.

2020-yil yanvar-iyun oylarida hududlar bo'yicha aholi jon boshiga ko'rsatkichlar



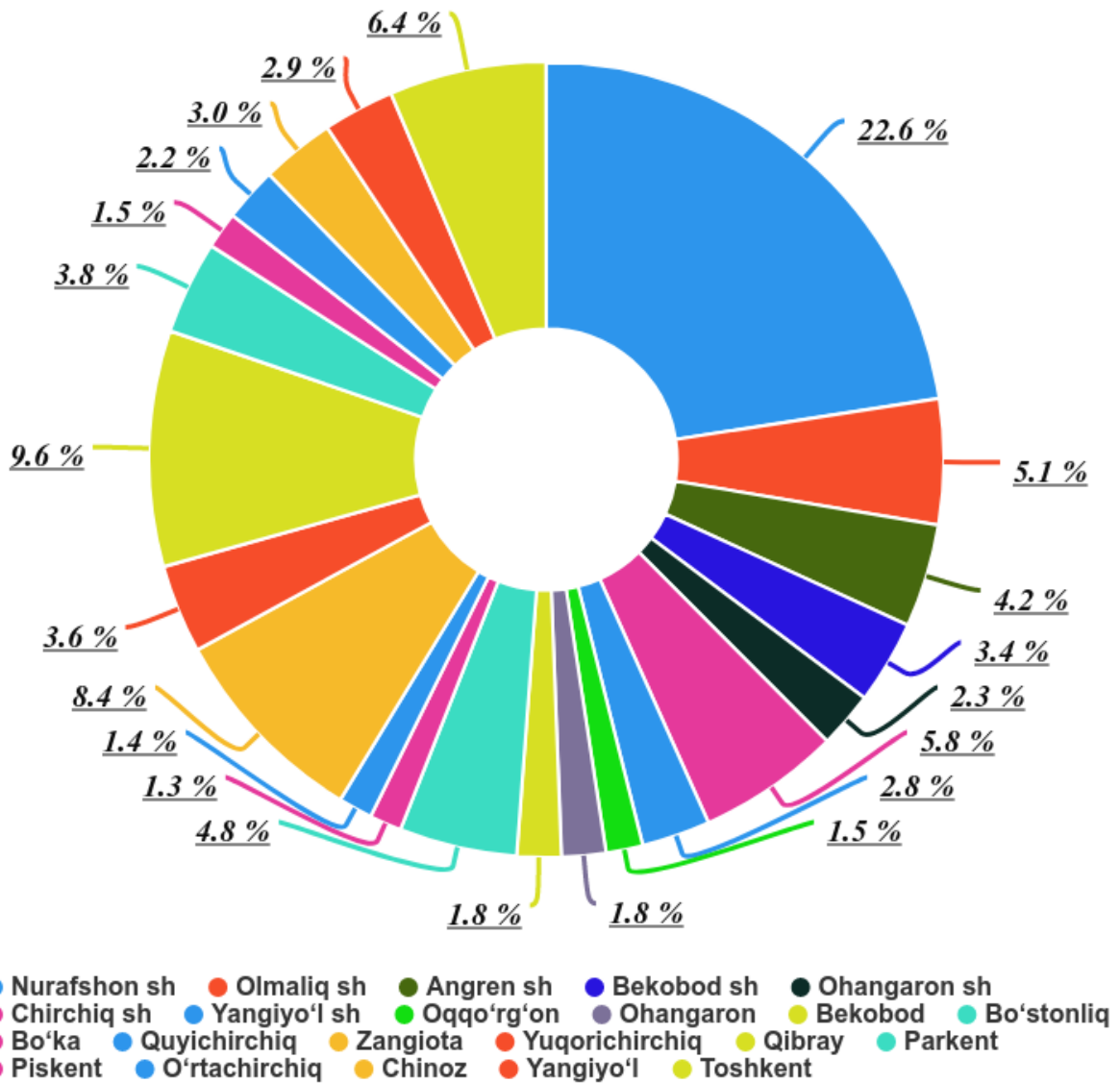


TOSHKENT VILOYATI STATISTIKA BOSHQARMASI

Joriy yilda viloyatda aholi jon boshiga ko'rsatilgan eng yuqori xizmatlar ulushi Nurafshon shahrida – 34 466,6 ming so'mni, o'sish sur'ati o'tgan yilning shu davriga nisbatan 113,2 % tashkil etdi.

Aholi jon boshiga ko'rsatilgan eng kichik xizmatlar ulushi Toshkent tumanida 2 620,0 ming so'mni, o'sish sur'ati o'tgan yilning shu davriga nisbatan (98,6 %), Oqqo'rg'on tumani 1 082,6 ming so'mni, o'sish sur'ati o'tgan yilning shu davriga nisbatan (98,1 %), O'rta Chirchiq tumanida 1 084,2 ming so'mni o'sish sur'ati o'tgan yilning shu davriga nisbatan (85,3 %) shuningdek, Angren shahrida 1 659,4 ming so'mni, o'sish sur'ati o'tgan yilning shu davriga nisbatan (84,8 %) tashkil etdi.

2020-yil yanvar-iyun oylarida hududlar bo'yicha jami xizmatlar hajmida hududlarning ulushi



Viloyatda eng katta ulush Nurafshon shahar (22,6 %), Qibray (9,6 %) va Zangiota (8,4 %) tumanlariga to'g'ri keldi.

Viloyatda eng past ulush esa Piskent (1,5 %), Quyi Chirchiq (1,4 %) va Bo'ka (1,3 %) tumanlarida kuzatildi.

2020-yil yanvar-iyun oylarida iqtisodiy faoliyat turlari bo'yicha xizmatlar tarkibi



Boshqa xizmatlar
2,6 %



Savdo xizmatlari
34,9 %



Shaxsiy xizmatlar
2,4 %



Transport
xizmatlari
22,6 %



Aloqa va
axborotlashtirish
xizmatlari
2,8 %



Moliyaviy
xizmatlar
14,9 %



Ta'lim
sohasidagi
xizmatlar
3,0 %



Yashash va
ovqatlanish
xizmatlari
3,5 %



Kompyuterlar va
maishiy tovarlarni
ta'mirlash bo'yicha
xizmatlar
1,8 %



Ko'chmas mulk
bilan bog'liq
xizmatlar
3,1 %



Sog'liqni
saqlash
sohasidagi
xizmatlar
1,8 %

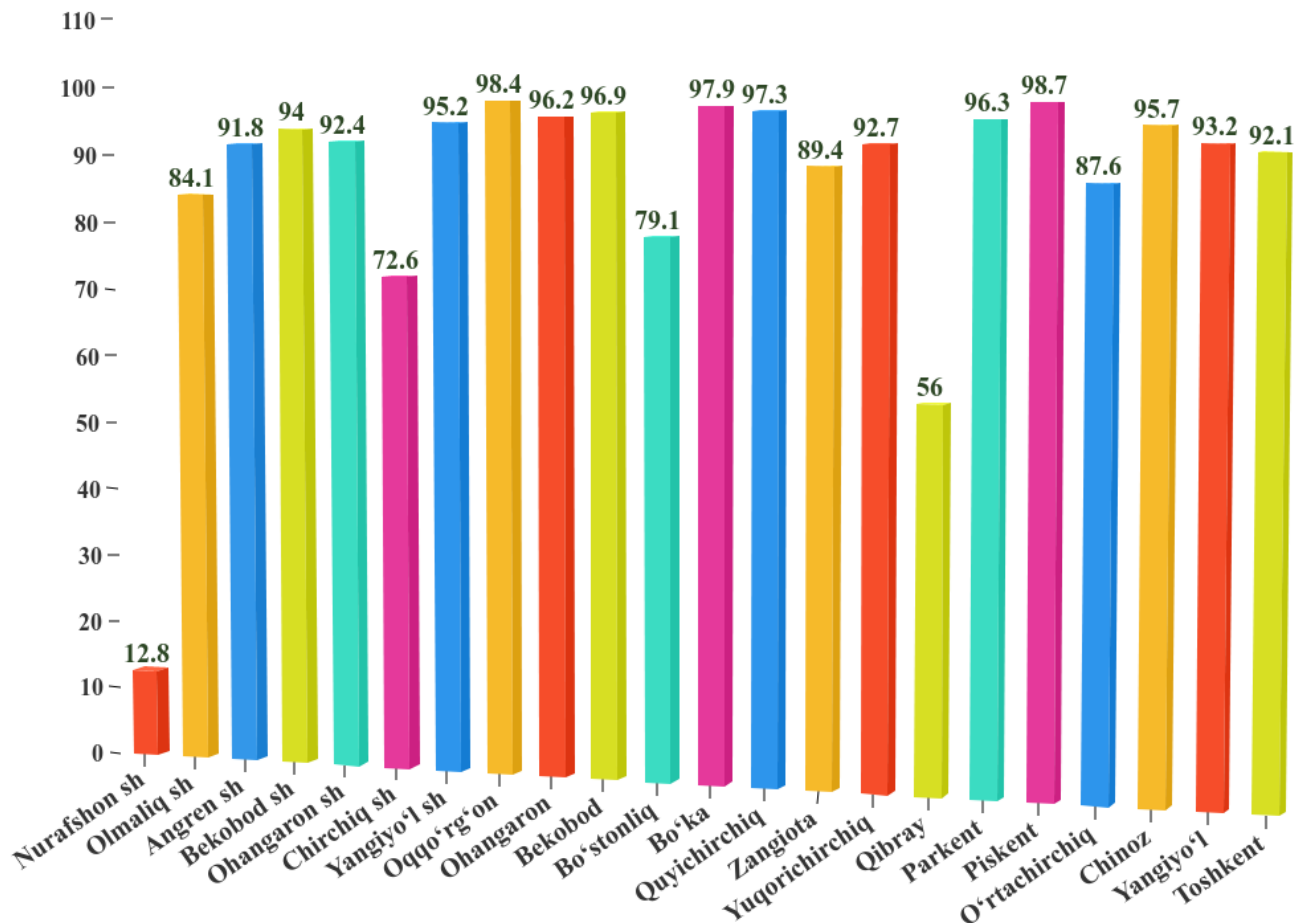


Me'morchilik
muhandislik
izlanishlari, texnik
sinovlar va tahlil
sohasidagi
xizmatlar
3,7 %



Ijara xizmatlari
2,9 %

2020-yil yanvar-iyun oylarida jami xizmatlarda kichik biznesning ulushi, % da



Viloyatda kichik biznesning eng katta ulushi, Piskent (98,7 %), Oqqo'rg'on (98,4 %), tumanlarida va Yangiyo'l (95,2 %), Bekobod (94,0 %) shaharlarida kuzatildi. Viloyatda kichik biznesning eng past ulushi Nurafshon shahrida (12,8 %) tashkil etdi.

Toshkent viloyat statistika boshqarmasi

Xizmatlar sohasi statistikasi bo'limi

Mas'ul: M.Tastanbekov

Tel.:(71) 202-86-74